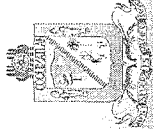


MUNICIPIO DE COQUIMATLAN, COL.
Sistema Integral de Contabilidad Gubernamental
ESTADO ANALITICO DEL EJERCICIO DEL PRESUPUESTO DE EGRESOS
DEL 1 DE AGOSTO AL 31 DE AGOSTO DE 2019

Análisis por: Fuente de Financiamiento -- Objeto del Gasto

Clave Presupuestaria Descripción
 FF-OF-RF-Cap-Con-PGen-PEsp

	Apr	Ago-Ago	AyR	Ago-Ago	PrM	Ago-Ago	Dev	Ago-Ago	Pag	Ago-Ago	SEje	Ago-Ago
01		6,381,136.12	-135,034.01	6,246,102.11	6,246,102.11	5,426,131.49	5,426,131.49	5,691,739.04	5,691,739.04	819,970.62	819,970.62	819,970.62
01 01		6,381,136.12	-135,034.01	6,246,102.11	6,246,102.11	5,426,131.49	5,426,131.49	5,691,739.04	5,691,739.04	819,970.62	819,970.62	819,970.62
01 01 01		6,381,136.12	-135,034.01	6,246,102.11	6,246,102.11	5,426,131.49	5,426,131.49	5,691,739.04	5,691,739.04	819,970.62	819,970.62	819,970.62
01 01 01 0		4,882,790.58	242,715.83	5,125,506.41	5,125,506.41	4,400,970.26	4,400,970.26	4,392,993.75	4,392,993.75	724,536.15	724,536.15	724,536.15
01 01 01 1		1,861,524.66	91,975.21	1,953,499.87	1,953,499.87	1,910,281.36	1,910,281.36	1,910,281.36	1,910,281.36	43,218.51	43,218.51	43,218.51
01 01 01 1 3		1,861,524.66	91,975.21	1,953,499.87	1,953,499.87	1,910,281.36	1,910,281.36	1,910,281.36	1,910,281.36	43,218.51	43,218.51	43,218.51
01 01 01 1 3 1		1,114,499.56	92,958.41	1,207,457.97	1,207,457.97	1,194,591.73	1,194,591.73	1,194,591.73	1,194,591.73	12,866.24	12,866.24	12,866.24
01 01 01 1 3 1 1		525,351.13	0.00	525,351.13	525,351.13	500,356.44	500,356.44	500,356.44	500,356.44	24,994.69	24,994.69	24,994.69
01 01 01 1 3 2		221,673.97	-983.20	220,690.77	220,690.77	215,333.19	215,333.19	215,333.19	215,333.19	5,357.58	5,357.58	5,357.58
01 01 01 1 3 3		206,133.14	66,174.86	272,308.00	272,308.00	270,822.90	270,822.90	270,822.90	270,822.90	1,485.10	1,485.10	1,485.10
01 01 01 1 3 0		10,000.00	0.00	10,000.00	10,000.00	9,500.00	9,500.00	9,500.00	9,500.00	500.00	500.00	500.00
01 01 01 1 3 2 0		10,000.00	0.00	10,000.00	10,000.00	9,500.00	9,500.00	9,500.00	9,500.00	500.00	500.00	500.00
01 01 01 1 3 2 3		196,133.14	66,174.86	262,308.00	262,308.00	261,322.90	261,322.90	261,322.90	261,322.90	985.10	985.10	985.10
01 01 01 1 3 4 0		196,133.14	66,174.86	262,308.00	262,308.00	261,322.90	261,322.90	261,322.90	261,322.90	985.10	985.10	985.10
01 01 01 1 3 4 1		282,331.51	0.00	282,331.51	282,331.51	53,981.88	53,981.88	53,981.88	53,981.88	228,349.63	228,349.63	228,349.63
01 01 01 1 4 0 0		282,331.51	0.00	282,331.51	282,331.51	53,981.88	53,981.88	53,981.88	53,981.88	228,349.63	228,349.63	228,349.63
01 01 01 1 4 1 0		225,833.33	0.00	225,833.33	225,833.33	0.00	0.00	0.00	0.00	225,833.33	225,833.33	225,833.33
01 01 01 1 4 1 1		56,498.18	0.00	56,498.18	56,498.18	53,981.88	53,981.88	53,981.88	53,981.88	2,516.30	2,516.30	2,516.30
01 01 01 1 4 1 2		2,377,438.65	84,565.76	2,462,004.41	2,462,004.41	2,015,046.62	2,015,046.62	2,007,070.11	2,007,070.11	446,957.79	446,957.79	446,957.79
01 01 01 1 5 0 0		258,693.09	6,666.67	265,359.76	265,359.76	258,847.87	258,847.87	250,871.36	250,871.36	6,511.89	6,511.89	6,511.89
01 01 01 1 5 1 0		64,993.58	0.00	64,993.58	64,993.58	61,718.09	61,718.09	61,718.09	61,718.09	3,275.49	3,275.49	3,275.49
01 01 01 1 5 1 1		110,366.18	0.00	110,366.18	110,366.18	102,129.78	102,129.78	109,153.27	109,153.27	8,236.40	8,236.40	8,236.40
01 01 01 1 5 1 2		83,333.33	6,666.67	90,000.00	90,000.00	95,000.00	95,000.00	80,000.00	80,000.00	-5,000.00	-5,000.00	-5,000.00
01 01 01 1 5 1 3		2,118,745.56	77,899.09	2,196,644.65	2,196,644.65	1,756,198.75	1,756,198.75	1,756,198.75	1,756,198.75	440,445.90	440,445.90	440,445.90
01 01 01 1 5 4 0		106,602.47	0.00	106,602.47	106,602.47	100,993.66	100,993.66	100,993.66	100,993.66	5,608.81	5,608.81	5,608.81
01 01 01 1 5 4 9		86,408.90	0.00	86,408.90	86,408.90	82,560.50	82,560.50	82,560.50	82,560.50	3,848.40	3,848.40	3,848.40
01 01 01 1 5 4 10		181,800.00	0.00	181,800.00	181,800.00	0.00	0.00	0.00	0.00	181,800.00	181,800.00	181,800.00
01 01 01 1 5 4 13		39,058.94	188.01	39,246.95	39,246.95	35,303.30	35,303.30	35,303.30	35,303.30	3,943.65	3,943.65	3,943.65
01 01 01 1 5 4 17		126,737.32	1,293.26	128,030.58	128,030.58	122,603.62	122,603.62	122,603.62	122,603.62	5,426.96	5,426.96	5,426.96
01 01 01 1 5 4 17		2,884.00	0.00	2,884.00	2,884.00	2,800.00	2,800.00	2,800.00	2,800.00	84.00	84.00	84.00
01 01 01 1 5 4 24		0.00	101.16	101.16	101.16	15,325.20	15,325.20	15,325.20	15,325.20	-15,224.04	-15,224.04	-15,224.04
01 01 01 1 5 4 25		1,357,682.20	74,805.46	1,432,487.66	1,432,487.66	1,232,487.66	1,232,487.66	1,232,487.66	1,232,487.66	200,000.00	200,000.00	200,000.00
01 01 01 1 5 4 25		0.00	749.42	749.42	749.42	2,622.97	2,622.97	2,622.97	2,622.97	-1,873.55	-1,873.55	-1,873.55
01 01 01 1 5 4 29		161,129.04	0.00	161,129.04	161,129.04	153,952.54	153,952.54	153,952.54	153,952.54	7,176.50	7,176.50	7,176.50
01 01 01 1 5 4 31		8,160.12	761.78	8,921.90	8,921.90	7,549.30	7,549.30	7,549.30	7,549.30	1,372.60	1,372.60	1,372.60
01 01 01 1 5 4 34		48,282.57	0.00	48,282.57	48,282.57	0.00	0.00	0.00	0.00	48,282.57	48,282.57	48,282.57
01 01 01 1 5 4 46												
01 01 01 1 5 4 54												
01 01 01 1 5 4 59												

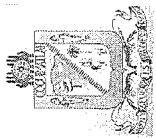


MUNICIPIO DE COQUIMATLAN, COL.
Sistema Integral de Contabilidad Gubernamental
ESTADO ANALITICO DEL EJERCICIO DEL PRESUPUESTO DE EGRESOS
DEL 1 DE AGOSTO AL 31 DE AGOSTO DE 2019

Análisis por: Fuente de Financiamiento -- Objeto del Gasto

Clave Presupuestaria Descripción
 FF-OF-RF-Cap-Con-PGen-PEsp

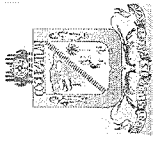
	Apr	Ago-Ago	AyR	Ago-Ago	PrM	Ago-Ago	Dev	Ago-Ago	Pag	Ago-Ago	SEje	Ago-Ago
01 01 01 1 7 0 0	155,362.62	0.00		155,362.62		150,837.50		150,837.50	150,837.50		4,525.12	4,525.12
01 01 01 1 7 1 0	155,362.62	0.00		155,362.62		150,837.50		150,837.50	150,837.50		4,525.12	4,525.12
01 01 01 1 7 1 2	155,362.62	0.00		155,362.62		150,837.50		150,837.50	150,837.50		4,525.12	4,525.12
01 01 01 2 0 0 0	272,986.72	-63,102.24		209,884.48		209,760.21		180,466.86	180,466.86		124.27	124.27
01 01 01 2 1 0 0	74,887.15	-46,558.03		28,329.12		28,329.12		19,300.93	19,300.93		0.00	0.00
01 01 01 2 1 1 0	74,887.15	-46,558.03		28,329.12		28,329.12		19,300.93	19,300.93		0.00	0.00
01 01 01 2 1 1 1	31,386.18	-16,800.38		14,585.80		14,585.80		5,997.00	5,997.00		0.00	0.00
01 01 01 2 1 1 2	11,290.98	-5,365.22		5,925.76		5,925.76		5,925.76	5,925.76		0.00	0.00
01 01 01 2 1 1 3	15,257.75	-10,748.21		4,509.54		4,509.54		1,450.00	1,450.00		0.00	0.00
01 01 01 2 1 1 4	16,952.24	-13,644.22		3,308.02		3,308.02		5,928.17	5,928.17		0.00	0.00
01 01 01 2 4 0 0	14,117.27	-12,438.51		1,678.76		1,554.49		4,100.43	4,100.43		124.27	124.27
01 01 01 2 4 6 0	253.27	671.49		924.76		800.49		3,002.43	3,002.43		124.27	124.27
01 01 01 2 4 6 1	124.27	800.49		924.76		800.49		3,002.43	3,002.43		124.27	124.27
01 01 01 2 4 6 2	129.00	-129.00		0.00		0.00		0.00	0.00		0.00	0.00
01 01 01 2 4 9 0	13,864.00	-13,110.00		754.00		754.00		1,098.00	1,098.00		0.00	0.00
01 01 01 2 4 9 1	13,864.00	-13,110.00		754.00		754.00		1,098.00	1,098.00		0.00	0.00
01 01 01 2 5 0 0	0.00	4,347.00		4,347.00		4,347.00		4,347.00	4,347.00		0.00	0.00
01 01 01 2 5 2 0	0.00	4,347.00		4,347.00		4,347.00		4,347.00	4,347.00		0.00	0.00
01 01 01 2 5 2 1	0.00	4,347.00		4,347.00		4,347.00		4,347.00	4,347.00		0.00	0.00
01 01 01 2 6 0 0	175,897.00	-6,200.82		169,696.18		169,696.18		150,097.58	150,097.58		0.00	0.00
01 01 01 2 6 1 0	175,897.00	-6,200.82		169,696.18		169,696.18		150,097.58	150,097.58		0.00	0.00
01 01 01 2 6 1 1	175,897.00	-6,200.82		169,696.18		169,696.18		150,097.58	150,097.58		0.00	0.00
01 01 01 2 7 0 0	7,585.30	-6,918.28		667.02		667.02		2,514.92	2,514.92		0.00	0.00
01 01 01 2 7 2 0	1,770.28	-1,103.26		667.02		667.02		2,514.92	2,514.92		0.00	0.00
01 01 01 2 7 2 1	1,770.28	-1,103.26		667.02		667.02		2,514.92	2,514.92		0.00	0.00
01 01 01 2 7 3 0	5,815.02	-5,815.02		0.00		0.00		0.00	0.00		0.00	0.00
01 01 01 2 7 3 1	3,639.99	-3,639.99		0.00		0.00		0.00	0.00		0.00	0.00
01 01 01 2 7 3 2	2,175.03	-2,175.03		0.00		0.00		0.00	0.00		0.00	0.00
01 01 01 2 9 0 0	500.00	4,666.40		5,166.40		5,166.40		106.00	106.00		0.00	0.00
01 01 01 2 9 6 0	0.00	4,910.40		4,910.40		4,910.40		0.00	0.00		0.00	0.00



MUNICIPIO DE COQUIMATLAN, COL.
Sistema Integral de Contabilidad Gubernamental
ESTADO ANALITICO DEL EJERCICIO DEL PRESUPUESTO DE EGRESOS
DEL 1 DE AGOSTO AL 31 DE AGOSTO DE 2019

Análisis por: Fuente de Financiamiento -- Objeto del Gasto

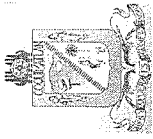
Clave Presupuestaria	Descripción	Apr	Ago-Ago	AyR	Ago-Ago	PrM	Ago-Ago	Dev	Ago-Ago	Pag	Ago-Ago	SEJe	Ago-Ago
FF-OF-RF-Cap-Con-PGen-PEsp													
01 01 01 2 9 6 1	TRANSPORTE				4,910.40		4,910.40		4,910.40		0.00		0.00
01 01 01 2 9 9 0	REFACCIONES Y ACCESORIOS MENORES DE EQUIPO DE TRANSPORTE		0.00		4,910.40		4,910.40		4,910.40		0.00		0.00
01 01 01 2 9 9 0	REFACCIONES Y ACCESORIOS MENORES OTROS BIENES MUEBLES		500.00		-244.00		256.00		256.00		106.00		0.00
01 01 01 2 9 9 1	OTRAS REFACCIONES Y ACCESORIOS MENORES		500.00		-244.00		256.00		256.00		106.00		0.00
01 01 01 3 0 0 0	SERVICIOS GENERALES		524,534.76		-295,240.17		229,294.59		229,294.59		266,064.33		0.00
01 01 01 3 1 0 0	SERVICIOS BÁSICOS		220,901.87		-168,651.86		52,250.01		52,250.01		73,894.01		0.00
01 01 01 3 1 1 0	ENERGÍA ELÉCTRICA		211,161.87		-164,678.87		46,483.00		46,483.00		69,813.00		0.00
01 01 01 3 1 1 1	ENERGÍA ELÉCTRICA DE OFICINAS ADMINISTRATIVAS		66,946.00		-20,463.00		46,483.00		46,483.00		69,813.00		0.00
01 01 01 3 1 1 2	ENERGÍA ELÉCTRICA DE ALUMBRADO PÚBLICO		144,215.87		-144,215.87		0.00		0.00		0.00		0.00
01 01 01 3 1 4 0	TELEFONÍA TRADICIONAL		9,740.00		-3,972.99		5,767.01		5,767.01		4,081.01		0.00
01 01 01 3 1 4 1	SERVICIO TELEFÓNICO CONVENCIONAL		9,740.00		-3,972.99		5,767.01		5,767.01		4,081.01		0.00
01 01 01 3 2 0 0	SERVICIOS DE ARRENDAMIENTO		29,894.30		-12,966.30		16,928.00		16,928.00		19,451.00		0.00
01 01 01 3 2 2 0	ARRENDAMIENTO DE EDIFICIOS		16,275.90		-7,525.90		8,750.00		8,750.00		8,750.00		0.00
01 01 01 3 2 2 3	ARRENDAMIENTO DE EDIFICIOS PARA OFICINAS		16,275.90		-7,525.90		8,750.00		8,750.00		8,750.00		0.00
01 01 01 3 2 9 0	OTROS ARRENDAMIENTOS		13,618.40		-5,440.40		8,178.00		8,178.00		10,701.00		0.00
01 01 01 3 2 9 1	ARRENDAMIENTO DE MUEBLES PARA EVENTOS INCLUYE MANTELERÍA, LOMAS Y CARPAS.		13,618.40		-5,440.40		8,178.00		8,178.00		10,701.00		0.00
01 01 01 3 3 0 0	SERVICIOS PROFESIONALES, CIENTÍFICOS, TÉCNICOS Y OTROS SERVICIOS		2,272.67		689.02		2,961.69		2,961.69		2,961.69		0.00
01 01 01 3 3 1 0	SERVICIOS LEGALES, DE CONTABILIDAD, AUDITORÍA Y RELACIONADOS		2,272.67		689.02		2,961.69		2,961.69		2,961.69		0.00
01 01 01 3 3 1 2	SERVICIOS DE CONTABILIDAD, AUDITORIA Y ASESORIA CONTABLE Y FISCAL.		2,272.67		689.02		2,961.69		2,961.69		2,961.69		0.00
01 01 01 3 4 0 0	SERVICIOS FINANCIEROS, BANCARIOS Y COMERCIALES		2,021.03		-931.55		1,089.48		1,089.48		1,089.48		0.00
01 01 01 3 4 1 0	SERVICIOS FINANCIEROS Y BANCARIOS		2,021.03		-931.55		1,089.48		1,089.48		1,089.48		0.00
01 01 01 3 4 1 1	COMISIONES BANCARIAS		2,021.03		-1,047.55		973.48		973.48		973.48		0.00
01 01 01 3 4 1 6	COMISIONES BANCARIAS FORTAMUN		0.00		116.00		116.00		116.00		116.00		0.00
01 01 01 3 5 0 0	SERVICIOS DE INSTALACION, REPARACION, MANTENIMIENTO Y CONSERVACION		70,337.71		7,667.12		78,004.83		78,004.83		88,190.04		0.00
01 01 01 3 5 1 0	CONSERVACIÓN Y MANTENIMIENTO MENOR DE INMUEBLES		38,925.92		5,967.59		44,893.51		44,893.51		30,993.92		0.00
01 01 01 3 5 1 1	CONSERVACIÓN Y MANTENIMIENTO MENOR DE EDIFICIOS		1,779.99		-263.49		1,516.50		1,516.50		1,232.91		0.00
01 01 01 3 5 1 3	CONSERVACIÓN Y MANTENIMIENTO MENOR DE ÁREAS VERDES		37,145.93		6,231.08		43,377.01		43,377.01		29,761.01		0.00
01 01 01 3 5 2 0	INSTALACIÓN, REPARACIÓN Y MANTENIMIENTO DE MOBILIARIO Y EQUIPO DE ADMINISTRACION, EDUCACIONAL Y RECREATIVO		1,243.76		-1,243.76		0.00		0.00		4,877.80		0.00
01 01 01 3 5 2 1	MANTENIMIENTO DE MOBILIARIO Y EQUIPO DE		1,243.76		-1,243.76		0.00		0.00		4,877.80		0.00



MUNICIPIO DE COQUIMATLAN, COL.
Sistema Integral de Contabilidad Gubernamental
ESTADO ANALITICO DEL EJERCICIO DEL PRESUPUESTO DE EGRESOS
DEL 1 DE AGOSTO AL 31 DE AGOSTO DE 2019

Análisis por: Fuente de Financiamiento -- Objeto del Gasto

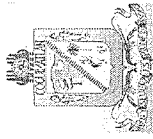
Clave Presupuestaria	Descripción	Apr Ago-Ago	AyR Ago-Ago	PrM Ago-Ago	Dev Ago-Ago	Pag Ago-Ago	SEje Ago-Ago
ADMINISTRACIÓN INCLUYE SEGURO							
01 01 01 3 5 3 0	INSTALACIÓN, REPARACIÓN Y MANTENIMIENTO DE EQUIPO DE CÓMPUTO Y TECNOLOGÍA DE LA INFORMACIÓN	1,258.60	-1,258.60	0.00	0.00	0.00	0.00
01 01 01 3 5 3 1	INSTALACIÓN, REPARACIÓN Y MANTENIMIENTO DE EQUIPOS DE CÓMPUTO INCLUYE PÓLIZA DE SEGURO	1,258.60	-1,258.60	0.00	0.00	0.00	0.00
01 01 01 3 5 7 0	INSTALACIÓN, REPARACIÓN Y MANTENIMIENTO DE MAQUINARIA, OTROS EQUIPOS Y HERRAMIENTA	28,909.43	4,201.89	33,111.32	33,111.32	52,318.32	0.00
01 01 01 3 5 7 1	REPARACIÓN Y MANTENIMIENTO DE MAQUINARIA	3,604.88	-2,097.87	1,507.01	1,507.01	3,263.01	0.00
01 01 01 3 5 7 2	REPARACIÓN Y MANTENIMIENTO DE VEHÍCULOS	25,304.55	6,299.76	31,604.31	31,604.31	49,055.31	0.00
01 01 01 3 6 0 0	SERVICIOS DE COMUNICACIÓN SOCIAL Y PUBLICIDAD	6,949.92	-6,949.92	0.00	0.00	0.00	0.00
01 01 01 3 6 1 0	DIFUSIÓN POR RADIO, TELEVISIÓN Y OTROS MEDIOS DE MENSAJES SOBRE PROGRAMAS Y ACTIVIDADES GUBERNAMENTALES	6,949.92	-6,949.92	0.00	0.00	0.00	0.00
01 01 01 3 6 1 3	PUBLICACIÓN Y DIFUSIÓN MASIVA POR PRENSA DEL QUEHACER GUBERNAMENTAL	6,949.92	-6,949.92	0.00	0.00	0.00	0.00
01 01 01 3 7 0 0	SERVICIOS DE TRASLADO Y VIATICOS	6,000.00	-6,000.00	0.00	0.00	2,500.00	0.00
01 01 01 3 7 4 0	AUTOTRANSPORTE	6,000.00	-6,000.00	0.00	0.00	2,500.00	0.00
01 01 01 3 7 4 1	FLETES Y TRANSPORTES	6,000.00	-6,000.00	0.00	0.00	2,500.00	0.00
01 01 01 3 8 0 0	SERVICIOS OFICIALES	115,455.30	-75,168.15	40,287.15	40,287.15	41,847.15	0.00
01 01 01 3 8 2 0	GASTOS DE ORDEN SOCIAL Y CULTURAL	113,449.92	-73,462.79	39,987.13	39,987.13	41,547.13	0.00
01 01 01 3 8 2 2	GASTOS POR CELEBRACIÓN DE ACTOS DE ORDEN SOCIAL	102,216.32	-62,229.19	39,987.13	39,987.13	41,547.13	0.00
01 01 01 3 8 2 3	GASTOS POR CELEBRACIÓN DE ACTOS DE ORDEN CULTURAL	11,233.60	-11,233.60	0.00	0.00	0.00	0.00
01 01 01 3 8 4 0	EXPOSICIONES	2,005.38	-1,705.36	300.02	300.02	300.02	0.00
01 01 01 3 8 4 1	INSTALACIÓN Y SOSTENIMIENTO DE EXPOSICIONES	2,005.38	-1,705.36	300.02	300.02	300.02	0.00
01 01 01 3 9 0 0	OTROS SERVICIOS GENERALES	70,701.96	-32,928.53	37,773.43	37,773.43	36,130.96	0.00
01 01 01 3 9 9 0	OTROS SERVICIOS GENERALES	70,701.96	-32,928.53	37,773.43	37,773.43	36,130.96	0.00
01 01 01 3 9 9 1	OTROS SERVICIOS GENERALES	70,701.96	-32,928.53	37,773.43	37,773.43	36,130.96	0.00
01 01 01 4 0 0 0	TRANSFERENCIAS, ASIGNACIONES, SUBSIDIOS Y OTRAS AYUDAS	534,999.75	-15,599.75	519,400.00	519,400.00	525,400.00	0.00
01 01 01 4 2 0 0	TRANSFERENCIAS AL RESTO DEL SECTOR PUBLICO	500,000.00	0.00	500,000.00	500,000.00	500,000.00	0.00
01 01 01 4 2 4 0	TRANSFERENCIAS OTORGADAS A ENTIDADES FEDERATIVAS Y MUNICIPIOS	500,000.00	0.00	500,000.00	500,000.00	500,000.00	0.00
01 01 01 4 4 0 0	AYUDAS SOCIALES	34,999.75	-15,599.75	19,400.00	19,400.00	25,400.00	0.00
01 01 01 4 4 1 0	AYUDAS SOCIALES A PERSONAS	17,399.75	-15,599.75	1,800.00	1,800.00	7,800.00	0.00
01 01 01 4 4 7 0	AYUDAS SOCIALES A ENTIDADES DE INTERÉS PÚBLICO	17,600.00	0.00	17,600.00	17,600.00	17,600.00	0.00
01 01 01 9 0 0 0	DEUDA PUBLICA	165,824.31	-3,807.68	162,016.63	66,706.43	326,814.10	95,310.20
01 01 01 9 1 0 0	AMORTIZACIÓN DE LA DEUDA PUBLICA	0.00	63,440.68	63,440.68	34,975.19	34,975.19	28,465.49
01 01 01 9 1 1 0	AMORTIZACIÓN DE LA DEUDA INTERNA CON INSTITUCIONES	0.00	63,440.68	63,440.68	34,975.19	34,975.19	28,465.49



MUNICIPIO DE COQUIMATLAN, COL.
Sistema Integral de Contabilidad Gubernamental
ESTADO ANALITICO DEL EJERCICIO DEL PRESUPUESTO DE EGRESOS
DEL 1 DE AGOSTO AL 31 DE AGOSTO DE 2019

Análisis por: Fuente de Financiamiento -- Objeto del Gasto

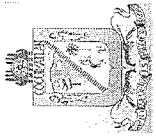
Clave Presupuestaria	Descripción	Apr	Ago-Ago	AyR	Ago-Ago	PrM	Ago-Ago	Dev	Ago-Ago	Pag	Ago-Ago	SEje	Ago-Ago
FF-OF-RF-Cap-Con-PGen-PEsp													
	DE CRÉDITO												
01 01 01	9 1 1 3		0.00	40,066.46	40,066.46		34,862.49		34,862.49		34,862.49		5,203.97
01 01 01	9 1 1 4		0.00	23,374.22	23,374.22		112.70		112.70		112.70		23,261.52
01 01 01	9 2 0 0		0.00	67,281.24	67,281.24		67,281.24		67,281.24		67,281.24		0.00
01 01 01	9 2 1 0		0.00	67,281.24	67,281.24		67,281.24		67,281.24		67,281.24		0.00
	INTERESES DE LA DEUDA INTERNA CON INSTITUCIONES DE CRÉDITO												
01 01 01	9 4 0 0		112,108.00	-134,529.60	-22,421.60		0.00		0.00		0.00		-22,421.60
01 01 01	9 4 2 0		112,108.00	-134,529.60	-22,421.60		0.00		0.00		0.00		-22,421.60
01 01 01	9 9 0 0		53,716.31	0.00	53,716.31		-35,550.00		224,557.67		224,557.67		89,266.31
01 01 01	9 9 1 0		53,716.31	0.00	53,716.31		-35,550.00		224,557.67		224,557.67		89,266.31
01 01 01	9 9 1 1		53,716.31	0.00	53,716.31		-35,550.00		224,557.67		224,557.67		89,266.31
02	ETIQUETADO		2,209,160.92	-2,025,611.27	183,549.65		2,561,202.43		1,936,814.22		1,936,814.22		-2,377,652.78
02 05	RECURSOS FEDERALES		2,209,160.92	-2,025,611.27	183,549.65		2,561,202.43		1,936,814.22		1,936,814.22		-2,377,652.78
02 05 01	FONDO DE INFRAESTRUCTURA SOCIAL MUNICIPAL		1,216,539.22	-822,207.83	394,331.39		1,214,869.59		718,249.66		718,249.66		-820,538.20
02 05 01	INVERSIÓN PÚBLICA		1,216,539.22	-822,207.83	394,331.39		1,214,869.59		718,249.66		718,249.66		-820,538.20
02 05 01	OBRA PÚBLICA EN BIENES DE DOMINIO PÚBLICO		1,216,539.22	-822,207.83	394,331.39		1,159,498.52		718,249.66		718,249.66		-765,167.13
02 05 01	CONSTRUCCIÓN DE OBRAS PARA EL ABASTECIMIENTO DE AGUA, PETRÓLEO, GAS, ELECTRICIDAD Y TELECOMUNICACIONES		0.00	1,500,000.00	1,500,000.00		482,441.55		41,192.69		41,192.69		1,017,558.45
02 05 01	CONSTRUCCIÓN DE OBRAS PARA EL ABASTECIMIENTO DE AGUA		0.00	1,500,000.00	1,500,000.00		482,441.55		41,192.69		41,192.69		1,017,558.45
02 05 01	DIVISIÓN DE TERRENOS Y CONSTRUCCIÓN DE OBRAS DE URBANIZACIÓN		1,216,539.22	-2,322,207.83	-1,105,668.61		677,056.97		677,056.97		677,056.97		-1,782,725.58
02 05 01	CONSTRUCCIÓN DE OBRAS DE DRENAJE Y ALCANTARILLADO		0.00	1,514,789.79	1,514,789.79		0.00		0.00		0.00		1,514,789.79
02 05 01	CONSTRUCCION DE OBRAS DE ALUMBRADO PÚBLICO		0.00	0.00	0.00		677,056.97		677,056.97		677,056.97		-677,056.97
02 05 01	CONSTRUCCIÓN DE OTRAS OBRAS DE URBANIZACIÓN		1,216,539.22	-3,836,997.62	-2,620,458.40		0.00		0.00		0.00		-2,620,458.40
02 05 01	OBRA PÚBLICA EN BIENES PROPIOS		0.00	0.00	0.00		55,371.07		0.00		0.00		-55,371.07
02 05 01	DIVISIÓN DE TERRENOS Y CONSTRUCCIÓN DE OBRAS DE URBANIZACIÓN		0.00	0.00	0.00		55,371.07		0.00		0.00		-55,371.07
02 05 01	CONSTRUCCIÓN DE OTRAS OBRAS DE URBANIZACIÓN		0.00	0.00	0.00		55,371.07		0.00		0.00		-55,371.07
02 05 02	FONDO DE FORTALECIMIENTO SOCIAL MUNICIPAL		992,621.70	412,661.22	1,405,282.92		1,284,543.80		1,156,775.52		1,156,775.52		120,739.12
02 05 02	SERVICIOS PERSONALES		701,762.32	204,465.89	906,228.21		818,188.15		727,966.14		727,966.14		88,040.06
02 05 02	REMUNERACIONES AL PERSONAL DE CARACTER PERMANENTE		532,376.69	5,734.44	538,111.13		469,613.12		469,613.12		469,613.12		68,498.01
02 05 02	SUELDOS BASE AL PERSONAL PERMANENTE		532,376.69	5,734.44	538,111.13		469,613.12		469,613.12		469,613.12		68,498.01
02 05 02	SUELDO		532,376.69	5,734.44	538,111.13		469,613.12		469,613.12		469,613.12		68,498.01
02 05 02	REMUNERACIONES ADICIONALES Y ESPECIALES		120.00	81,818.34	81,938.34		63,938.34		63,938.34		63,938.34		18,000.00
02 05 02	PRIMAS DE VACACIONES, DOMINICAL Y GRATIFICACIÓN DE FIN DE AÑO		0.00	64,000.00	64,000.00		46,000.00		46,000.00		46,000.00		18,000.00



MUNICIPIO DE COQUIMATLAN, COL.
Sistema Integral de Contabilidad Gubernamental
ESTADO ANALITICO DEL EJERCICIO DEL PRESUPUESTO DE EGRESOS
DEL 1 DE AGOSTO AL 31 DE AGOSTO DE 2019

Análisis por: Fuente de Financiamiento -- Objeto del Gasto

Clave Presupuestaria	Descripción	Apr	Ago-Ago	AyR	Ago-Ago	PrM	Ago-Ago	Dev	Ago-Ago	Pag	Ago-Ago	SEJe	Ago-Ago
02 05 02 1 3 2 1	PRIMA VACACIONAL		0.00		0.00		0.00		14,000.00		14,000.00		-14,000.00
02 05 02 1 3 2 5	AGUINALDO		0.00		64,000.00		64,000.00		32,000.00		32,000.00		32,000.00
02 05 02 1 3 4 0	COMPENSACIONES		120.00		17,818.34		17,938.34		17,938.34		17,938.34		0.00
02 05 02 1 3 4 1	COMPENSACIONES		120.00		17,818.34		17,938.34		17,938.34		17,938.34		0.00
02 05 02 1 4 0 0	SEGURIDAD SOCIAL		137,556.03		112,443.97		250,000.00		249,415.62		159,193.61		584.38
02 05 02 1 4 1 0	APORTACIONES DE SEGURIDAD SOCIAL		137,556.03		112,443.97		250,000.00		249,415.62		159,193.61		584.38
02 05 02 1 4 1 1	CUOTAS AL IMSS		31,709.60		4,469.14		36,178.74		35,221.07		35,221.07		957.67
02 05 02 1 5 0 0	OTRAS PRESTACIONES SOCIALES Y ECONOMICAS		31,709.60		4,469.14		36,178.74		35,221.07		35,221.07		957.67
02 05 02 1 5 4 0	PRESTACIONES CONTRACTUALES		31,709.60		4,469.14		36,178.74		35,221.07		35,221.07		957.67
02 05 02 1 5 4 46	CANASTA BÁSICA		88,838.71		-11,399.30		77,439.41		77,371.67		64,804.38		67.74
02 05 02 2 0 0 0	MATERIALES Y SUMINISTROS		1,216.14		-1,148.40		67.74		0.00		1,148.40		67.74
02 05 02 2 1 0 0	MATERIALES DE ADMINISTRACION, EMISION DE DOCUMENTOS Y ARTICULOS OFICIALES		1,216.14		-1,148.40		67.74		0.00		1,148.40		67.74
02 05 02 2 1 1 0	MATERIALES, ÚTILES Y EQUIPOS MENORES DE OFICINA		1,216.14		-1,148.40		67.74		0.00		1,148.40		67.74
02 05 02 2 1 1 1	MATERIAL Y ÚTILES DE OFICINA		86,272.56		-8,900.89		77,371.67		77,371.67		63,655.98		0.00
02 05 02 2 6 0 0	COMBUSTIBLES, LUBRICANTES Y ADITIVOS		86,272.56		-8,900.89		77,371.67		77,371.67		63,655.98		0.00
02 05 02 2 6 1 0	COMBUSTIBLES, LUBRICANTES Y ADITIVOS		86,272.56		-8,900.89		77,371.67		77,371.67		63,655.98		0.00
02 05 02 2 6 1 1	GASOLINA		1,350.01		-1,350.01		0.00		0.00		0.00		0.00
02 05 02 2 8 0 0	MATERIALES Y SUMINISTROS PARA SEGURIDAD		1,350.01		-1,350.01		0.00		0.00		0.00		0.00
02 05 02 2 8 2 0	MATERIALES DE SEGURIDAD PÚBLICA		1,350.01		-1,350.01		0.00		0.00		0.00		0.00
02 05 02 2 8 2 2	OTROS MATERIALES DE SEGURIDAD PÚBLICA		1,350.01		-1,350.01		0.00		0.00		0.00		0.00
02 05 02 3 0 0 0	SERVICIOS GENERALES		202,020.67		219,594.63		421,615.30		388,983.98		364,005.00		32,631.32
02 05 02 3 1 0 0	SERVICIOS BÁSICOS		170,941.42		247,777.88		418,719.30		386,087.98		361,805.00		32,631.32
02 05 02 3 1 1 0	ENERGÍA ELÉCTRICA		129,225.76		235,470.22		364,695.98		364,695.98		340,413.00		0.00
02 05 02 3 1 1 2	ENERGÍA ELÉCTRICA DE ALUMBRADO PÚBLICO		129,225.76		235,470.22		364,695.98		364,695.98		340,413.00		0.00
02 05 02 3 1 4 0	TELEFONÍA TRADICIONAL		1,299.00		-671.00		628.00		628.00		628.00		0.00
02 05 02 3 1 4 1	SERVICIO TELEFÓNICO CONVENCIONAL		1,299.00		-671.00		628.00		628.00		628.00		0.00
02 05 02 3 1 7 0	SERVICIOS DE ACCESO A INTERNET REDES Y PROCESAMIENTO DE INFORMACIÓN		40,416.66		12,978.66		53,395.32		20,764.00		20,764.00		32,631.32
02 05 02 3 1 7 5	MANEJO Y ADMINISTRACIÓN DE SERVIDORES		40,416.66		12,978.66		53,395.32		20,764.00		20,764.00		32,631.32
02 05 02 3 5 0 0	SERVICIOS DE INSTALACION, REPARACION, MANTENIMIENTO Y CONSERVACION		16,900.00		-14,004.00		2,896.00		2,896.00		2,200.00		0.00
02 05 02 3 5 2 0	INSTALACIÓN, REPARACIÓN Y MANTENIMIENTO DE MOBILIARIO Y EQUIPO DE ADMINISTRACIÓN, EDUCACIONAL Y RECREATIVO		0.00		696.00		696.00		696.00		0.00		0.00
02 05 02 3 5 2 1	MANTENIMIENTO DE MOBILIARIO Y EQUIPO DE ADMINISTRACIÓN INCLUYE SEGURO		0.00		696.00		696.00		696.00		0.00		0.00
02 05 02 3 5 7 0	INSTALACIÓN, REPARACIÓN Y MANTENIMIENTO DE		16,900.00		-14,700.00		2,200.00		2,200.00		2,200.00		0.00



MUNICIPIO DE COQUIMATLAN, COL.
Sistema Integral de Contabilidad Gubernamental
ESTADO ANALITICO DEL EJERCICIO DEL PRESUPUESTO DE EGRESOS
DEL 1 DE AGOSTO AL 31 DE AGOSTO DE 2019

Análisis por: Fuente de Financiamiento -- Objeto del Gasto

Clave Presupuestaria	Descripción	Apr	Ago-Ago	AyR	Ago-Ago	PrM	Ago-Ago	Dev	Ago-Ago	Pag	Ago-Ago	SEje	Ago-Ago		
02 05 02	3 5 7 2														
	MAQUINARIA, OTROS EQUIPOS Y HERRAMIENTA														
02 05 02	3 9 0 0	16,900.00	-14,700.00		2,200.00		2,200.00		2,200.00		2,200.00		0.00		
	REPARACIÓN Y MANTENIMIENTO DE VEHÍCULOS														
02 05 02	3 9 0 0	14,179.25	-14,179.25		0.00		0.00		0.00		0.00		0.00		
	OTROS SERVICIOS GENERALES														
02 05 02	3 9 9 0	14,179.25	-14,179.25		0.00		0.00		0.00		0.00		0.00		
	OTROS SERVICIOS GENERALES														
02 05 02	3 9 9 1	14,179.25	-14,179.25		0.00		0.00		0.00		0.00		0.00		
	BIENES MUEBLES, INMUEBLES E INTANGIBLES														
02 05 02	5 0 0 0	0.00	0.00		0.00		0.00		0.00		0.00		0.00		
	EQUIPO DE DEFENSA Y SEGURIDAD														
02 05 02	5 5 0 0	0.00	0.00		0.00		0.00		0.00		0.00		0.00		
	EQUIPO DE DEFENSA Y SEGURIDAD														
02 05 02	5 5 1 0	0.00	0.00		0.00		0.00		0.00		0.00		0.00		
	OTROS BIENES MUEBLES PARA LA DEFENSA Y SEGURIDAD														
02 05 02	5 5 1 4	0.00	0.00		0.00		0.00		0.00		0.00		0.00		
	PROGRAMA PROAGUA URBANO														
02 05 06	6 0 0 0	0.00	-764,356.47		-764,356.47		-764,356.47		-764,356.47		-764,356.47		-826,145.51		
	INVERSION PUBLICA														
02 05 06	6 1 0 0	0.00	-764,356.47		-764,356.47		-764,356.47		-764,356.47		-764,356.47		-826,145.51		
	OBRA PUBLICA EN BIENES DE DOMINIO PUBLICO														
02 05 06	6 1 3 0	0.00	-764,356.47		-764,356.47		-764,356.47		-764,356.47		-764,356.47		-826,145.51		
	CONSTRUCCIÓN DE OBRAS PARA EL ABASTECIMIENTO DE AGUA, PETRÓLEO, GAS, ELECTRICIDAD Y TELECOMUNICACIONES														
02 05 06	6 1 3 0	0.00	-764,356.47		-764,356.47		-764,356.47		-764,356.47		-764,356.47		-826,145.51		
	CONSTRUCCIÓN DE OBRAS PARA EL ABASTECIMIENTO DE AGUA														
02 05 06	6 1 3 1	0.00	-764,356.47		-764,356.47		-764,356.47		-764,356.47		-764,356.47		-826,145.51		
	PROGRAMA PROAGUA RURAL														
02 05 07	6 0 0 0	0.00	-851,708.19		-851,708.19		-851,708.19		-851,708.19		-851,708.19		-851,708.19		
	INVERSION PUBLICA														
02 05 07	6 1 0 0	0.00	-851,708.19		-851,708.19		-851,708.19		-851,708.19		-851,708.19		-851,708.19		
	OBRA PUBLICA EN BIENES DE DOMINIO PUBLICO														
02 05 07	6 1 3 0	0.00	-851,708.19		-851,708.19		-851,708.19		-851,708.19		-851,708.19		-851,708.19		
	CONSTRUCCIÓN DE OBRAS PARA EL ABASTECIMIENTO DE AGUA, PETRÓLEO, GAS, ELECTRICIDAD Y TELECOMUNICACIONES														
02 05 07	6 1 3 1	0.00	-851,708.19		-851,708.19		-851,708.19		-851,708.19		-851,708.19		-851,708.19		
	CONSTRUCCIÓN DE OBRAS PARA EL ABASTECIMIENTO DE AGUA														
TOTAL:										8,590,297.04	-2,160,645.28	6,429,651.76	7,987,333.92	7,628,553.26	-1,557,682.16